



1 Dokończ kolorowanie latawca. Nazwij kolory.  



2 Przeczytaj nazwy kolorów. Pokoloruj litery na odpowiednie kolory.  

RED

ORANGE


BLUE

WHITE

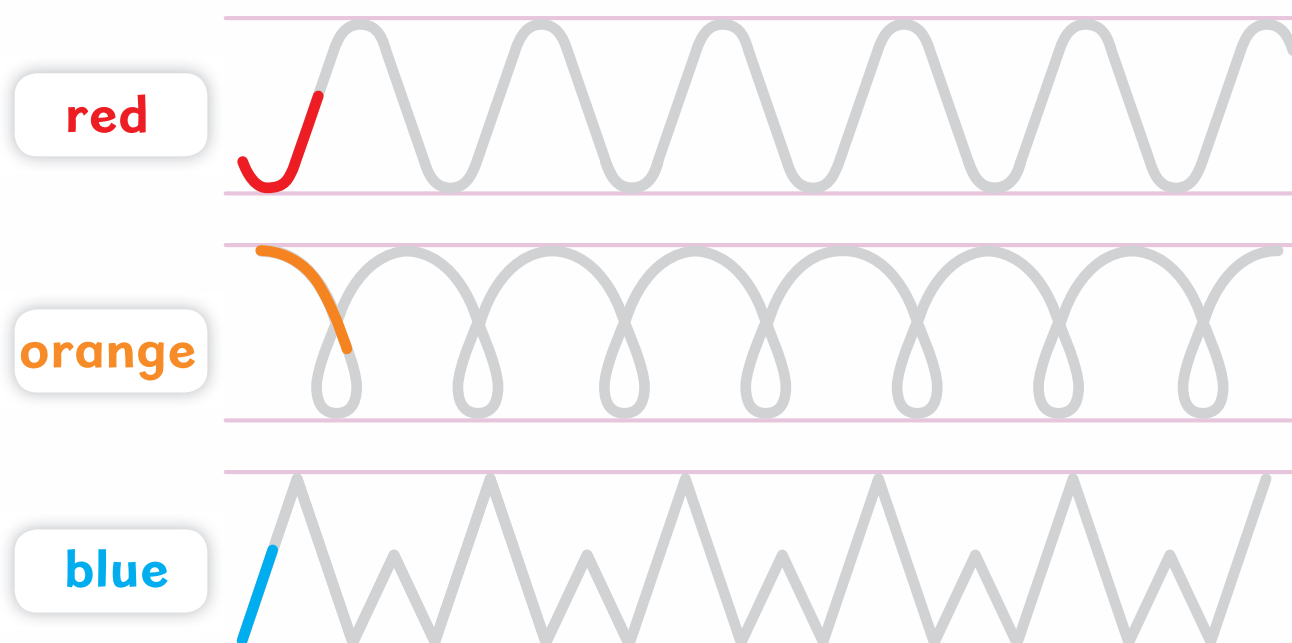
YELLOW

1. Uczeń dokończy kolorowanie latawca według schematu i nazywa poszczególne kolory.
2. Uczeń czyta nazwy kolorów. Następnie odpowiednio koloruje napisy.

- 3** Przyklej na latawcach naklejki w wybranych przez siebie kolorach. Nazwij kolory. 🗨️💬



- 4** Narysuj każdy szlaczek właściwym kolorem. Powiedz głośno nazwy kolorów. 🔍👉💬



3. Uczeń przylepia na latawcach naklejki w dowolnych kolorach, a następnie je nazywa, np.: *pink*. Ochotnicy mogą budować zdania: *It's a (yellow and white) kite*.

4. Uczeń rysuje szlaczki po śladzie właściwym kolorem. Następnie nazywa kolory.